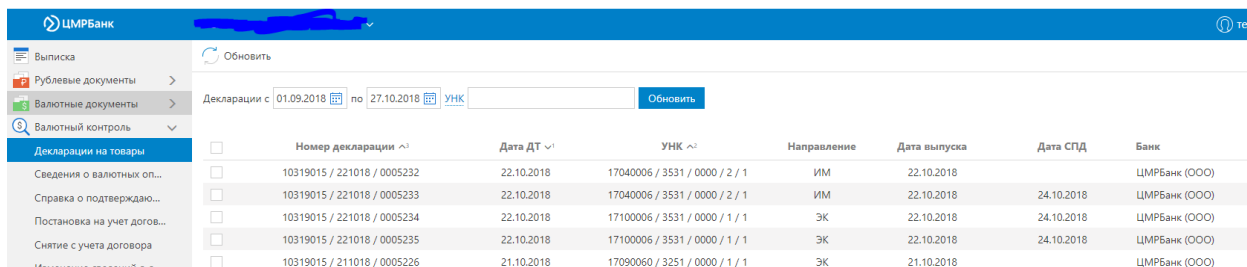


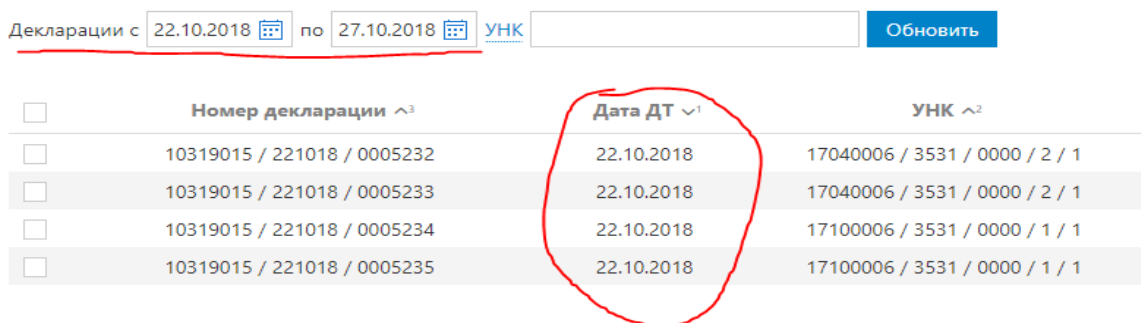
Просмотр деклараций из ФТС и создание документа «Справка о подтверждающих документах»

1. Открыть раздел «Валютный контроль» и далее пункт «Декларации на товары».



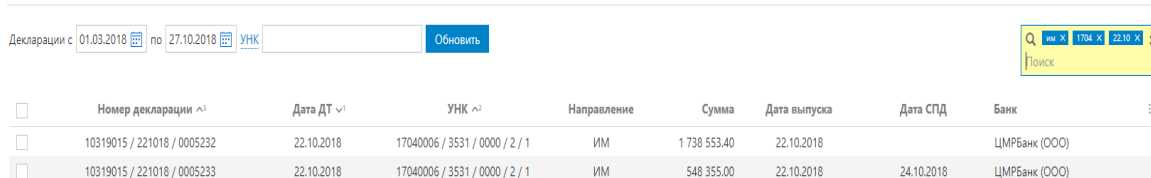
| | Номер декларации ^3 | Дата ДТ ^1 | УНК ^2 | Направление | Дата выпуска | Дата СПД | Банк |
|--------------------------|-----------------------------|------------|--------------------------------|-------------|--------------|------------|---------------|
| <input type="checkbox"/> | 10319015 / 221018 / 0005232 | 22.10.2018 | 17040006 / 3531 / 0000 / 2 / 1 | ИМ | 22.10.2018 | | ЦМРБанк (ООО) |
| <input type="checkbox"/> | 10319015 / 221018 / 0005233 | 22.10.2018 | 17040006 / 3531 / 0000 / 2 / 1 | ИМ | 22.10.2018 | 24.10.2018 | ЦМРБанк (ООО) |
| <input type="checkbox"/> | 10319015 / 221018 / 0005234 | 22.10.2018 | 17100006 / 3531 / 0000 / 1 / 1 | ЭК | 22.10.2018 | 24.10.2018 | ЦМРБанк (ООО) |
| <input type="checkbox"/> | 10319015 / 221018 / 0005235 | 22.10.2018 | 17100006 / 3531 / 0000 / 1 / 1 | ЭК | 22.10.2018 | 24.10.2018 | ЦМРБанк (ООО) |
| <input type="checkbox"/> | 10319015 / 211018 / 0005226 | 21.10.2018 | 17090060 / 3251 / 0000 / 1 / 1 | ЭК | 21.10.2018 | | ЦМРБанк (ООО) |

2. При фильтре по датам отображаются те декларации, которые были оформлены в ФТС в указанный временной промежуток.



| | Номер декларации ^3 | Дата ДТ ^1 | УНК ^2 |
|--------------------------|-----------------------------|------------|--------------------------------|
| <input type="checkbox"/> | 10319015 / 221018 / 0005232 | 22.10.2018 | 17040006 / 3531 / 0000 / 2 / 1 |
| <input type="checkbox"/> | 10319015 / 221018 / 0005233 | 22.10.2018 | 17040006 / 3531 / 0000 / 2 / 1 |
| <input type="checkbox"/> | 10319015 / 221018 / 0005234 | 22.10.2018 | 17100006 / 3531 / 0000 / 1 / 1 |
| <input type="checkbox"/> | 10319015 / 221018 / 0005235 | 22.10.2018 | 17100006 / 3531 / 0000 / 1 / 1 |

3. Поиск возможен по любому значению в декларации. На скриншоте приведён пример поиска деклараций по направлению «им» (импорт), номеру УНК «17.04» и значению «22.10».



| | Номер декларации ^3 | Дата ДТ ^1 | УНК ^2 | Направление | Сумма | Дата выпуска | Дата СПД | Банк |
|--------------------------|-----------------------------|------------|--------------------------------|-------------|--------------|--------------|------------|---------------|
| <input type="checkbox"/> | 10319015 / 221018 / 0005232 | 22.10.2018 | 17040006 / 3531 / 0000 / 2 / 1 | ИМ | 1 738 553.40 | 22.10.2018 | | ЦМРБанк (ООО) |
| <input type="checkbox"/> | 10319015 / 221018 / 0005233 | 22.10.2018 | 17040006 / 3531 / 0000 / 2 / 1 | ИМ | 548 355.00 | 22.10.2018 | 24.10.2018 | ЦМРБанк (ООО) |

4. Если поле «Дата СПД» заполнено, то это означает, что по данной декларации справка о подтверждающих документах есть в любом статусе, кроме «Отвергнут» или «Удалена».

5. Для создания справки о подтверждающих документах необходимо на декларации нажать правой кнопкой мыши и выбрать «Создать справку о подтверждающих документах».

| <input type="checkbox"/> | Номер декларации ^3 | Дата ДТ v1 |
|-------------------------------------|-----------------------------|---------------|
| <input checked="" type="checkbox"/> | 10319015 / 221 | |
| <input type="checkbox"/> | 10319015 / 221018 / 0005233 | 22.10.2018 17 |

Создать Справку о подтверждающих документах

После этого откроются формы создания документа.

[← Вернуться к списку](#) Сохранить Отмена

Справка о подтверждающих документах

Справка о подтверждающих документах N от

Банк

Клиент

Уникальный номер контракта (кредитного договора)

| N п/п | Номер документа | Дата документа | Код вида документа | Сумма в валюте документа |
|-------|-----------------------|----------------|--------------------|--------------------------|
| 1 | 10319015 / 221018 ... | | 01_4 | |

Примечание

| N строки | Содержание |
|----------|------------|
| | |

Общий размер 0 б

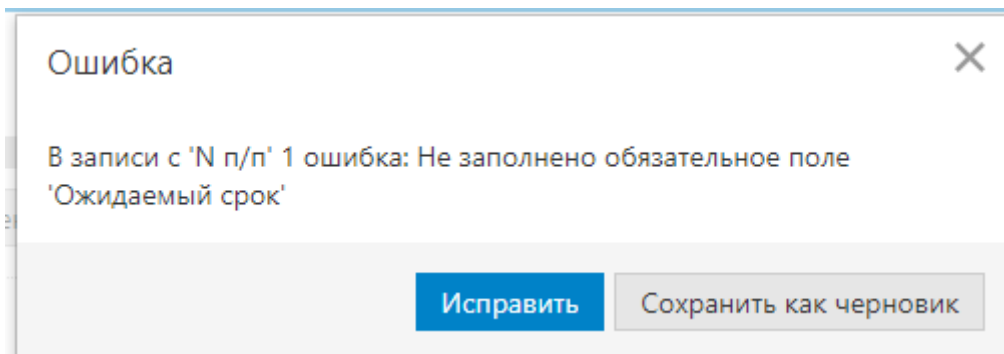
Макс. размер: 20.00 Мб [Прикрепить](#)

Статус: Новый [Комментарий клиента](#)

Подписи: Нет [Комментарий банка](#)

При необходимости можно прикрепить какие-либо файлы, и нажать «Сохранить». После подписания СПД будет доступна Банку для обработки.

6. Если какие-либо поля в документе не заполнены, то при сохранении появится сообщение об ошибке.



В этом случае надо или исправить необходимую запись в СПД, или «Сохранить как черновик», чтобы в дальнейшем внести исправления.

7. Возможно создание СПД на основе нескольких деклараций.

Для этого необходимо выделить декларации, которые используются в рамках одного контракта, нажать правой кнопкой мыши и выбрать «Создать справку о подтверждающих документах».

| | | | |
|-------------------------------------|-----------------------------|------------|--|
| <input checked="" type="checkbox"/> | 10319015 / 181018 / 0005154 | 18.10.2018 | 17040004 / 3531 / 0000 / 2 / 1 |
| <input checked="" type="checkbox"/> | 10319015 / 181018 / 0005156 | 18.10.2018 | 17040004 / 3531 / 0000 / 2 / 1 |
| <input checked="" type="checkbox"/> | 10319015 / 181018 / 0005159 | 18.10.2018 | 17040004 / 3531 / 0000 / 2 / 1 |
| <input checked="" type="checkbox"/> | 10319015 / 181018 / 0005160 | | Создать Справку о подтверждающих документах / 0000 / 2 / 1 |

В случае, если выбранные декларации используются в рамках разных контрактов, то появится соответствующее сообщение

| | | | |
|-------------------------------------|-----------------------------|------------|--------------------------------|
| <input checked="" type="checkbox"/> | 10313140 / 191018 / 0050203 | 19.10.2018 | 17060006 / 3531 / 0000 / 1 / 1 |
| <input checked="" type="checkbox"/> | 10006130 / 191018 / 0005053 | 19.10.2018 | 17080076 / 3251 / 0000 / 1 / 1 |
| <input type="checkbox"/> | 10006130 | | |
| <input type="checkbox"/> | 10006130 | | |
| <input type="checkbox"/> | 10313040 | | |
| <input type="checkbox"/> | 10313140 | | |
| <input type="checkbox"/> | 10006130 | | |

Ошибка

Выберите декларации по одному контракту (УНК)

Заккрыть